

التوازن الكلي (نموذج ISILM1)

• يتم التوازن الكلي وفقا لهذا النموذج عندما يتساوى كل من منحنى IS مع منحنى LM و تعتبر نقطة التقاطع بينهما هي نقطة التوازن

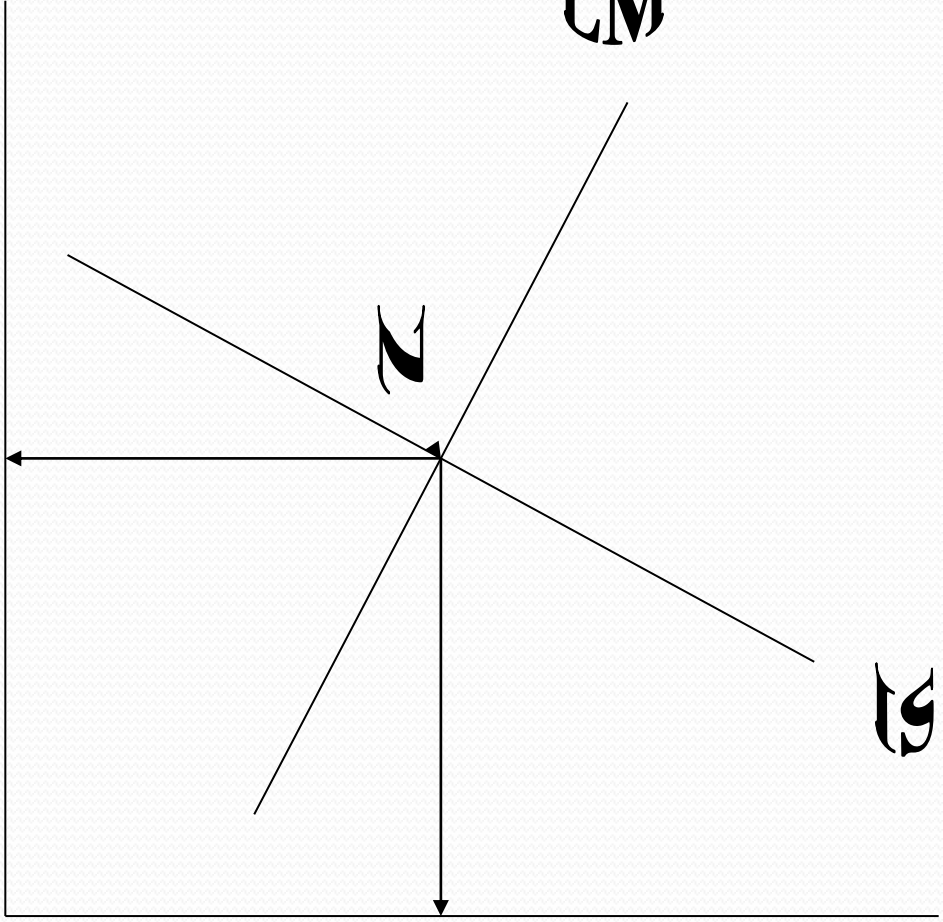
• التوازن الكلي بيانيا

• يتضح هذا التوازن من خلال الشكل رقم (٧-٨) حيث نقطة التوازن هي النقطة N التي تشير إلى سعر فائدة توازني i والدخل التوازني y

•

•

i



LM

i

IS

Y

Y

● يحدث الاختلال في التوازن الكلي وفقا لهذا النموذج
إذا

● * تغيرت الظروف في سوق السلع فانتقل منحنى IS
يمينا

● * أو بسبب انخفاض العرض الكلي ووجود فجوة
انكماشية . * أو انتقال المنحني إلى اليسار بسبب
فائض الطلب ووجود فجوة تضخمية .

● * كما يحدث الاختلال أيضا بسبب تغير الظروف في
سوق النقود ، فينتقل منحنى LM يمينا بسبب فائض
السيولة أو ينتقل يسارا بسبب عجز السيولة .

- وفي كل الحالات يتم اتخاذ الإجراءات المالية إذا كان الاختلال بسبب سوق السلع والخدمات (منحني IS)
- أو إجراءات نقدية إذا كان الاختلال يرجع إلى ظروف سوق النقود (منحني LM)

• ثانياً : نموذج الطلب الكلي - العرض الكلي

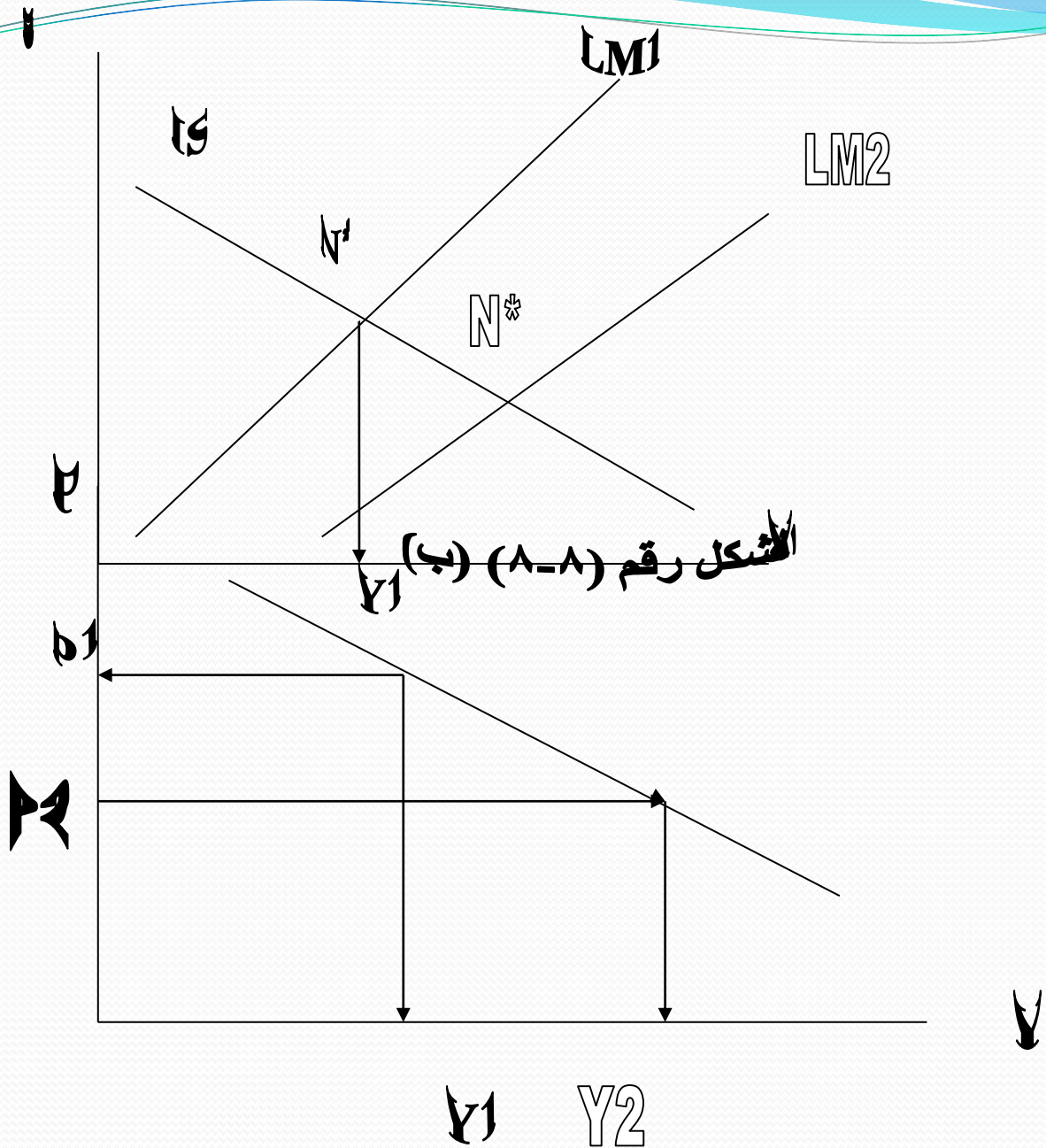
• (١) الطلب الكلي

• هو الطلب المشتق من سوقي السلع و النقود و هو الذي يوضح العلاقة بين الأسعار (P) و مستوي الناتج (Y)

• كيفية اشتقاق منحنى الطلب الكلي بيانياً

• الشكل رقم (٨-٨) (أ و ب) يوضح كيفية اشتقاق منحنى الطلب الكلي من خلال سوق السلع و الخدمات و سوق النقود.

• يفترض أن مستوي الأسعار ليس ثابتاً بل يتغير ، و بذلك تتخلى عن فرضية "كينز" في هذا الشأن.



اختلاف منحنى الطلب الكلي عن منحنى الطلب في الاقتصاد الجزئي

- ١ - يتشابه منحنى الطلب الكلي مع منحنى الطلب في الاقتصاد الجزئي في طبيعة الانحدار ، حيث ينحدر من اعلي إلى أسفل جهة اليمين ذو ميل سالب مما يشير إلى العلاقة العكسية بين الناتج الكلي و الأسعار في منحنى الطلب الكلي ، و بين الكمية المطلوبة و الأسعار في الاقتصاد الجزئي.

٢- الطلب الكلي يستند إلى كثير من العلاقات التي

تحدث في سوقي السلع و النقود ، فالعلاقة غير مباشرة بين الناتج الكلي و الأسعار . فتغير السعر لا يصاحبه تغير مباشر في الدخل بل تحدث تغيرات في سوق النقود تؤثر على منحنى LM و يتأثر سوق السلع من خلال منحنى الطلب حتى يتغير الدخل.

منحنى العرض الكلي

يشتق منحنى العرض الكلي من سوق عناصر الإنتاج

وهو منحنى ينحدر من اعلي إلى أسفل جهة اليسار

ذو ميل موجب يشير إلى العلاقة الطردية بين

الدخل(الناتج) و الأسعار

● التوازن الكلي

● يتحقق التوازن الكلي عندما يتلاقى منحنى الطلب الكلي ومنحنى العرض الكلي و تكون نقطة التلاقي هي نقطة التوازن الكلي علي مستوي الاقتصاد ككل .

● حالات منحنى العرض الكلي)

● (ا) الحالة القصوى وفقا للمدرسة الكلاسيكية

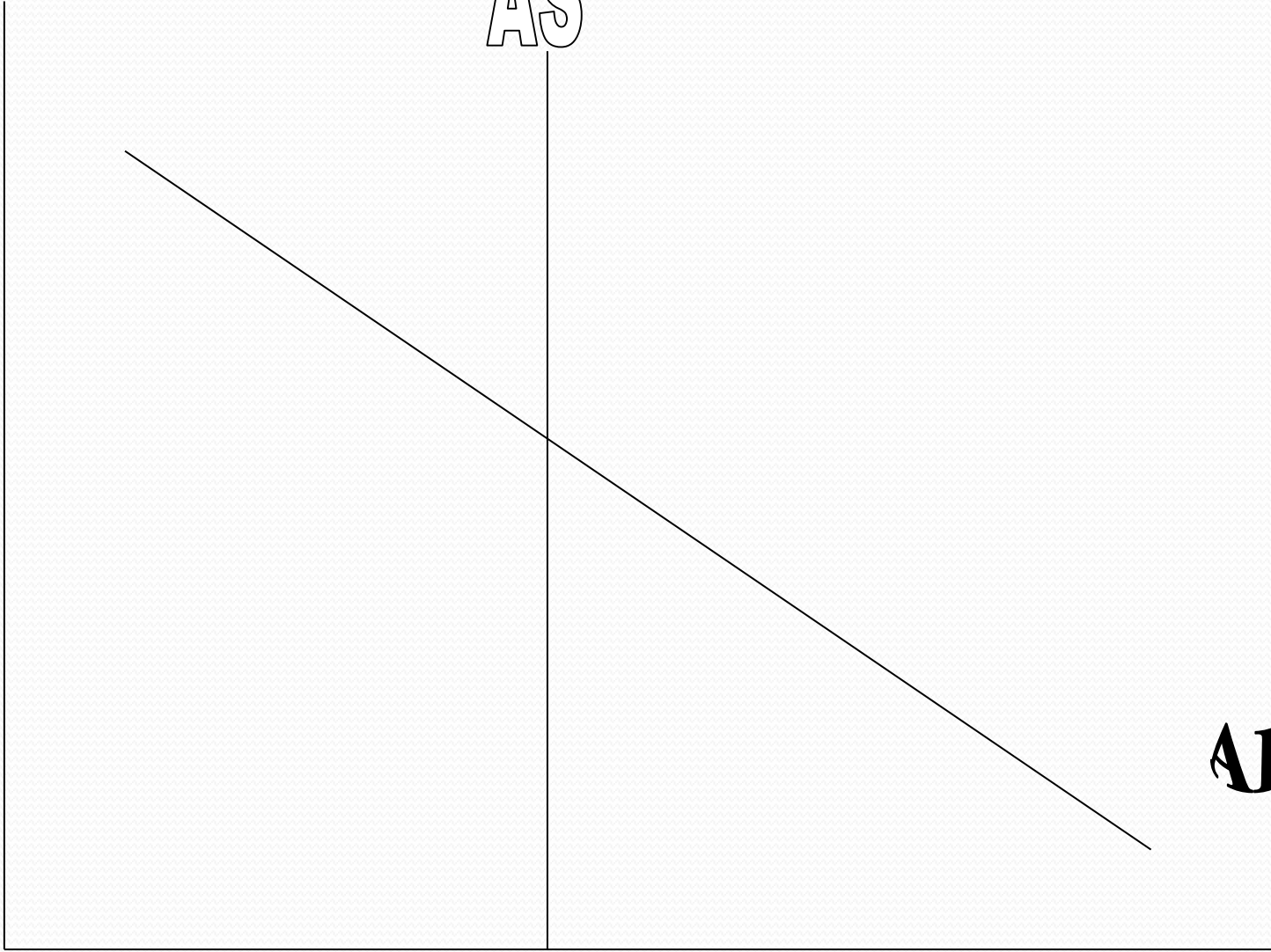
● يكون المنحنى خط رأسي مستقيم معبرا عن حالة التوظيف الكامل و ثبات الناتج الكلي و تسمى هذه الحالة "الحالة الكلاسيكية القصوى"

P

AS

AD

Y



● (ب) الحالة الكينزية القصوى

- هذا النموذج غاية في البساطة حيث يفترض أن عرض النقود ثابت و مستوي الأسعار ثابت ، و بالتالي فان عرض النقود خط أفقي مستقيم (انظر الشكل رقم (١٠-٨) .
- في هذا النموذج يكون الطلب الكلي هو الأساس في تغير نقطة التوازن ،
- فعندما يتحرك الطلب الكلي سواء تجاه اليمين أو اليسار نتيجة لتغير السياسة المالية أو السياسة النقدية فان الأسعار تظل ثابتة و يتغير مستوي الدخل المحلي فقط.

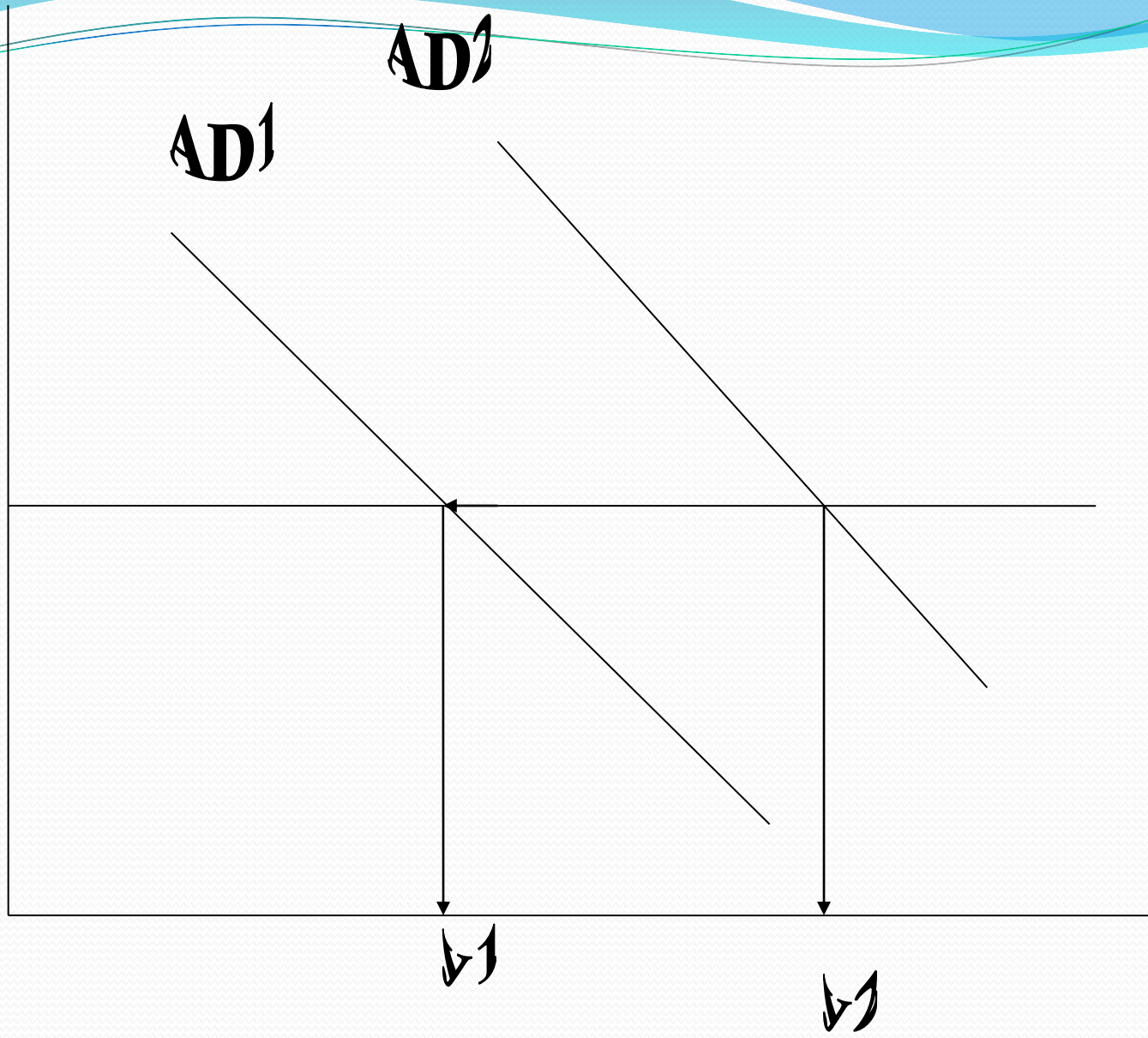
• و هذا النموذج غير واقعي و لكن يستخدمه الاقتصاديون في الأجل القصير فقط حيث مستوي الأسعار و الناتج ثابتين ولم يصل المجتمع بعد إلي التوظيف الكامل.

• شكل (١٠-٨)

• ج- النموذج الأكثر تطورا

• وهو نموذج يكون منحنى العرض الكلي منحدر من اعلي إلي أسفل جهة اليسار ذو ميل موجب . وفي هذه الحالة يكون اختلال التوازن راجعا إلي انتقال إما منحنى الطلب أو منحنى العرض أو كلاهما

• كما في الشكل التالي (الشكل رقم ١٠-٩)



العرض الكلي

الطلب الكلي



(شكل ٩-١٠)



























